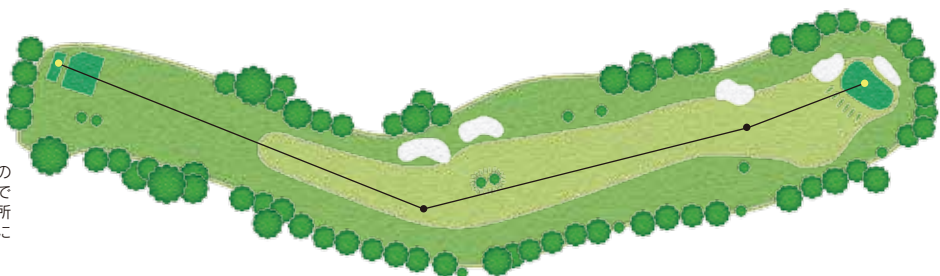


- Hole Explanation -

各ホールのご案内

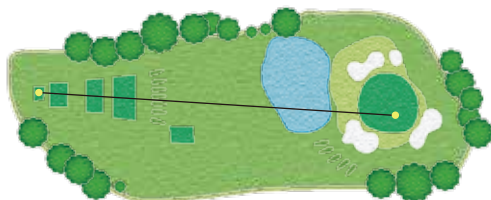
Hole
10
554ヤード
PAR 5

フェアウェイの中央270ヤード位のところに数本の杉の木があるので第1打の飛距離によって狙う場所が異なる。第3打は距離がつかみにくいので良く確かめて打つ。



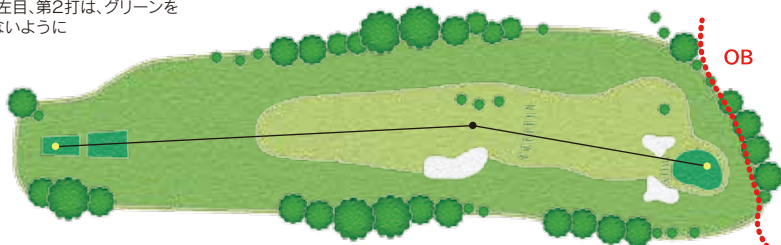
Hole
11
212ヤード
PAR 3

池越えのショートホールで打ち下ろし、手前の池に惑わされず、また、風の計算を間違えないように注意。グリーンはバンカーでガードされているので正確なショットが要求される。



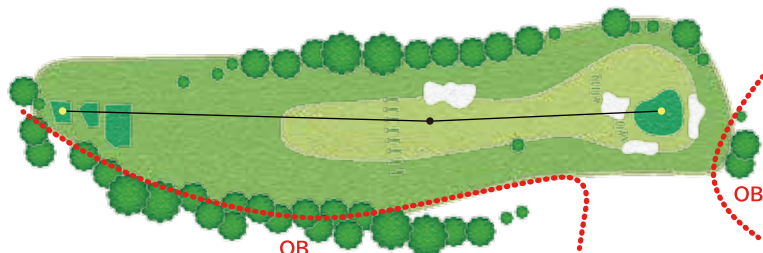
Hole
12
391ヤード
PAR 4

距離はないが正確さが要求されるホール。第1打は、右にクロスバンカーがあるので、フェアウェイ左目、第2打は、グリーンをオーバーしないように気をつける。



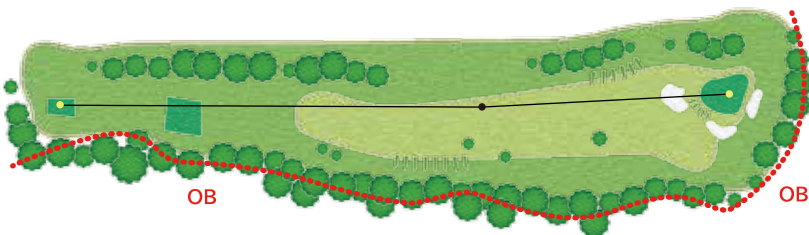
Hole
13
369ヤード
PAR 4

ストレートなホール。第1打は、左のサイドバンカーと右の1本松の間を狙う。第2打は打ち上げなのでピンの位置を良く確かめてクラブを選ぶ。



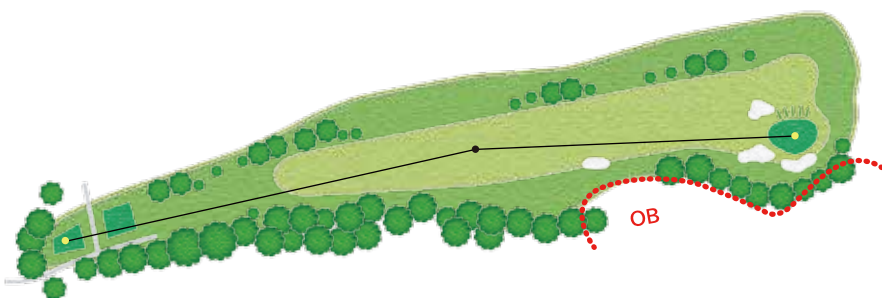
Hole
14
405ヤード
PAR 4

このホールは全体にやや右に傾斜している。第1打はフェアウェイ左目を狙う。第2打も左目から。



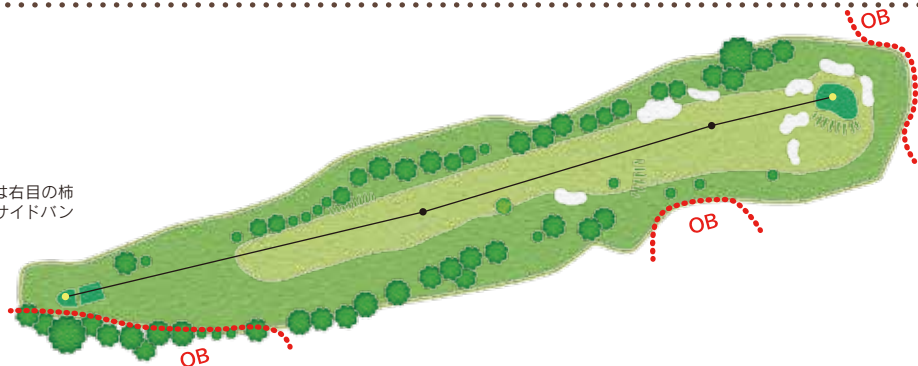
Hole
15
441ヤード
PAR 4

距離の長いミドルホール。第1打はフェアウェイ中央やや左目。グリーン右側のOBに注意し花道から攻める。



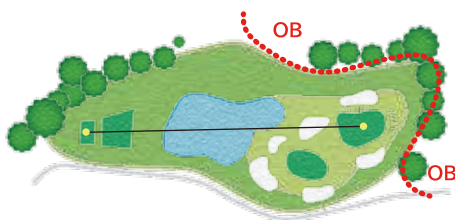
Hole
16
542ヤード
PAR 5

フェアウェイは馬の背で第1打は右目の柿の木を左を狙う。第2打は左サイドバンカー右目を狙う。第3打はグリーンがやや上っているので距離を良く確かめて打つ。



Hole
17
165ヤード
PAR 3

グリーンの上にOBがある。バンカーでガードされたホールなので風の計算をしクラブを選択。アンジュレーションがあるグリーンなので、のせ場所に注意。



Hole
18
346ヤード
PAR 4

このホールは、やや打ち上げて第1打は、フェアウェイ中央やや右目。第2打は2段グリーンなのでピンの位置をよく確かめて右目から攻める。

